

Wat kun je de komende weken thuis doen met je kind(eren)?

Nu jullie kinderen de komende weken niet naar school kunnen, hebben wij hieronder een aantal suggesties verzameld die aansluiten bij onze manier van werken op school. We hopen dat jullie de tijd vinden om hier dagelijks hier wat mee te doen. En gebruik dit vooral ook om de kinderen bezig te houden als je zelf aan het thuiswerken bent.

Corona informatie:

Allereerst is een beetje uitleg over het belang van handenwassen heel belangrijk. Hieronder een leuk filmpje om dit zichtbaar te maken:

<https://www.facebook.com/miranka.vanderploeg/posts/10162210064138504>

en ook een prentenboek met uitleg over het coronavirus:

<https://www.youtube.com/watch?v=VADCv4FOPwA&feature=youtu.be&fbclid=IwAR3iPfwQBI526RwZe4ZkDdWbywy6jxUPblQPGNjl-YcHulgWuPPVq7d98VA>

Beweegspellen:

- <https://dutchgymnastics.nl/beweegdiploma/tips-voor-thuis/?filter%5B0%5D=4#tips>
- Samen spiegelen. (belangrijk voor de hersenontwikkeling)
<https://www.facebook.com/kinderkinesiologie.nl/videos/2899899800089620/>

Taal: (LET OP: MOCHT JE THUIS MET LETTERS AAN DE SLAG GAAN, GEBRUIK DAN DE LETTERS DIE WIJ OP SCHOOL AANBIEDEN. ZIE DE VOLGENDE BLZ.)

- De luisterbieb app. Iedereen kan beperkt boeken luisteren, maar ben je lid van de bieb dan heb je toegang tot alle luisterboeken:
<https://www.onlinebibliotheek.nl/luisterbieb.html?fbclid=IwAR1jUYO7aYcKOu6830qg4BaV6Qt0hUJDRMj5RYMwv4c4deZJR5a1WFs3fKU>
- Rijmspelletjes
- Samen een gedichtje/rijmpje maken.
- Ik zie, ik zie wat jij niet ziet en het begint met de letter...
- Ik zie, ik zie wat jij niet ziet en het is een v-aa-s (hakken en plakken)
- Laat een letter zien en zoek zoveel mogelijk spullen met deze letter.
- Letters maken met materialen die in huis zijn: suikerklontjes/touw/zand/etc.
- Maak letters/figuurtjes in scheerschuur (geeft rommel, maar ook zeker heel veel plezier. Handig om in de douche te doen 😊)
- Maak je eigen letterboek. Elke blz gaat over een andere letter. Zoek plaatjes met die letters in tijdschriften en plak ze erbij. Maak tekeningen met die letter. Versier de letter.
- Maak een kaartje voor... opa/oma/tante/juf/etc.
- Laat je kind een prentenboek aan jou voorlezen (a.d.h.v de plaatjes)
- Maak samen een boek (zoals wij op school doen). Dit kan ook digitaal met de app book creator.

a	b	c	d	e	f	g	h
i	j	k	l	m	n	o	p
q	r	s	t	u	v	w	x
y	z						
0	1	2	3	4	5	6	7
8	9						

Rekenen:

- Alle soorten gezelschapsspelletjes/dobbelsteen spellen.
- Dingen die toch al in huis moeten gebeuren:
 - o De was sorteren
 - o Samen een recept volgen waarbij gewogen en geteld moet worden
 - o De tafel dekken: hoeveel hebben we van alles nodig?
- Dagritmekaartjes maken en de dagen plannen → bespreek samen wat jullie allemaal op een dag doen en laat de kinderen de tekeningen maken die hierbij horen. Denk aan: ontbijten, aankleden, opruimen, spelen, etc. en natuurlijk niet te vergeten: 'niet storen: mama/papa is aan het werk'.
- Een kalender maken: wat doen we wanneer?
- Meet de bank/tafel/stoel/tv/etc met een meetlint en plak met een memoblaadje op hoe groot het is.
- Vormen/kleuren bingo (zie andere bijlage)

Kunst:

Op school waren we eigenlijk bezig met het thema kunst. Vind je het leuk om hier thuis mee verder te gaan dan staan hier nog wat ideeën om te maken:

https://www.pinterest.es/a_derwort/thema-kunst/

Verder zouden wij deze week verder gaan met:

- het bespreken van verschillende kunstenaars en kunststijlen. We zouden het bijvoorbeeld gaan hebben over Mondriaan, Van Gogh, Matisse, Kandinsky en Keith Haring.
- Primaire kleuren (rood, geel, blauw) en deze mengen.
- Liedje dat de kinderen al hebben geleerd: <https://schooltv.nl/video/kunst-liedje-uit-koekeloere/>

Lente:

Natuurlijk komt de lente er ook aan en daar zouden we binnenkort ook mee starten. Wat kunnen jullie hier thuis onder andere mee doen?

- Loop een rondje door de wijk (uiteraard zonder contact met anderen 😊) en kijk rond waar je de lente al ziet beginnen. Bijv. blaadjes/knopjes aan de bomen, narcissen uit de grond etc.
- Bolletjes zaaien en verzorgen
- Uitzoeken waarom we Pasen vieren.
- Namen van jonge dieren oefenen.
- Liedje over lente op de boerderij:
<https://schooltv.nl/video/lente-op-de-boerderij-liedje-uit-koekeloere/>
- En er zijn natuurlijk genoeg knustel ideeën te vinden:
<https://www.pinterest.es/sankem/thema-lente/>
- Verschillende filmpjes van schooltv:

<https://schooltv.nl/zoekresultaten/?q=lente#%7B%22keyword%22%3A%22lente%22%2C%22filter%22%3A%7B%22agegroups%22%3A%5B%220-4%22%2C%225-6%22%5D%7D%2C%22offset%22%3A0%2C%22max%22%3A30%2C%22sort%22%3A%7B%22score%22%3A%22desc%22%7D%7D>

Spelend leren met lego en duplo:

Super leuk filmpje met 50 ideeën wat je met duplo kan doen:

<https://www.youtube.com/watch?v=ltincwrwWhA>

En ideeën voor lego: <https://jufmaike.nl/23-keer-lerend-spelen-met-lego-met-winactie/>

Algemene ideeën met leuke en zinvolle activiteiten:

https://jufbianca.nl/2020/03/hoe-geef-je-thuisonderwijs-aan-kleuters/?fbclid=IwAR1ATO7Mc6gc82ng5J2cWRiwaK9vxPBFYrkZW6h_PpgQRPMaKbaO0Xcx_30


Apps:

- <https://kleutersdigitaal.nl/apps-om-thuis-de-ontwikkeling-te-stimuleren/?fbclid=IwAR0k1GEXuHJQl0-ZSIO7oIQAxVt7He6VDR9aTuUnTWyqDYzAgSnoshoEnkw>
- Ssula
- Gynzy

Thuisbingo:



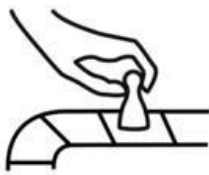
samen lezen




buiten spelen



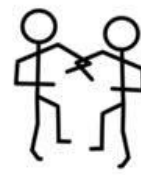
samen koken



gezelschapspel spelen



knutselen



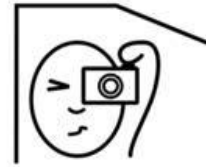
dansen



helpen met poetsen



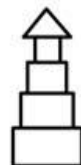
filmavond



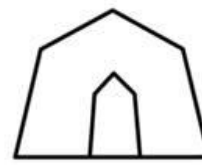
Maak een gekke foto



optreden



hoge toren bouwen



maak een kamp uit kussens/ lakens



werkje maken



kaartje sturen naar oma/opa/..



Leer een nieuw trucje